



SHIVAKI®

МОРОЗИЛЬНАЯ КАМЕРА



SFR-85W

ЕАС

ИНСТРУКЦИЯ ПО ЭКСПЛУАТАЦИИ



SHIVAKI®

Уважаемый покупатель!

Мы благодарны Вам за то, что Вы остановили свой выбор на продукции нашей компании. Техника «SHIVAKI» отвечает высоким мировым стандартам и будет долго и надежно служить Вам в течение длительного времени.

Компания SHIVAKI старается сделать так, чтобы все наши покупатели оставались довольны своим приобретением и уровнем оказываемого сервиса.

Каждому обладателю техники «SHIVAKI» гарантируется **расширенный** сервисный пакет обслуживания. Купив продукцию нашей компании, Вы автоматически можете:

- или стать участником проводимой в настоящее время Акции на технику SHIVAKI,
- или получить 6 месяцев дополнительного гарантийного обслуживания,
- или участвовать в проводимом регулярно розыгрыше призов от компании SHIVAKI,
- и многое другое...

Для этого достаточно посетить интернет-сайт: www.product-registration.eu и осуществить регистрацию купленной Вами продукции. Мы ценим Ваше личное время, поэтому сделали так, чтобы регистрация заняла не более 4 минут.

Компания «SHIVAKI» помнит и заботится о своих потребителях, постоянно совершенствуя свою продукцию: телевизоры, холодильники, пылесосы, микроволновые печи, кондиционеры, телефоны и неуклонно повышает уровень сервисного обслуживания и поддержки покупателей.

Поздравляем! Вы выбрали достойное Вас, надежное и по последнему слову техники совершенное произведение «SHIVAKI».

С уважением,
President

Mohinsh Mada

“SHIVAKI (JAPAN) IND. LTD”



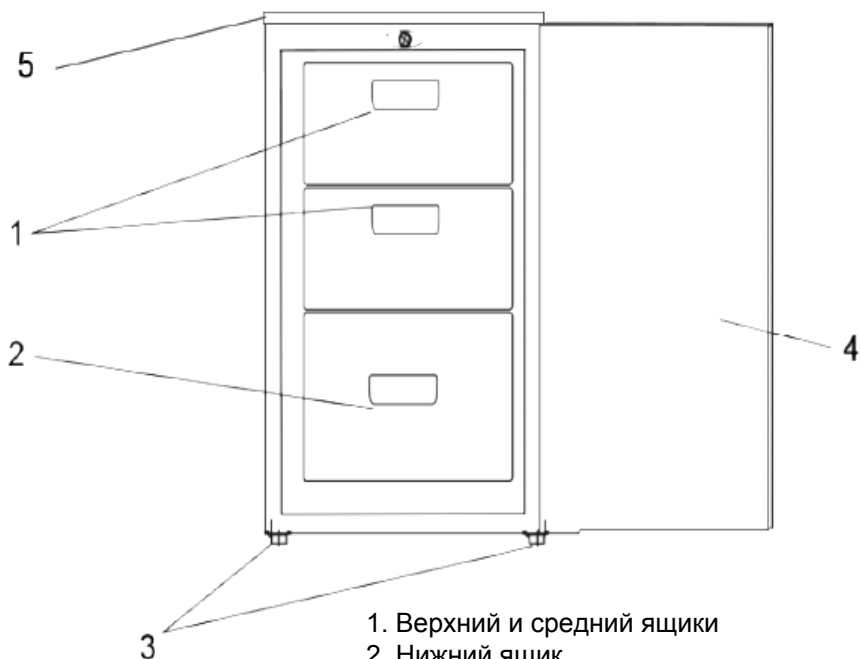
СОДЕРЖАНИЕ

СВЕДЕНИЯ ПО ТЕХНИКЕ БЕЗОПАСНОСТИ.....	3
КОМПОНЕНТЫ.....	4
ТРАНСПОРТИРОВКА.....	4
УСТАНОВКА.....	5
ПЕРЕНАВЕШИВАНИЕ ДВЕРЦЫ.....	6
ЭКСПЛУАТАЦИЯ.....	7
ПОЛЕЗНЫЕ СОВЕТЫ.....	8
УХОД И ТЕХНИЧЕСКОЕ ОБСЛУЖИВАНИЕ.....	9
УСТРАНЕНИЕ НЕИСПРАВНОСТЕЙ.....	10
ТЕХНИЧЕСКИЕ ПОКАЗАТЕЛИ.....	11
УКАЗАНИЯ ПО УТИЛИЗАЦИИ.....	11
СПИСОК ТЕХНИЧЕСКИХ ЦЕНТРОВ.....	12

СВЕДЕНИЯ ПО ТЕХНИКЕ БЕЗОПАСНОСТИ

- Утилизируйте все упаковочные материалы должным образом в соответствии с применимыми требованиями.
- Данный прибор предназначен исключительно для эксплуатации в помещении, защищайте прибор от дождя, влаги и значительных колебаний температуры.
- Данный прибор предназначен только для бытового применения. Прибор не предназначен для коммерческих, промышленных или иных любых целей.
- Прибор ДОЛЖЕН размещаться на ровной и твердой поверхности пола.
- Избегайте попадания воды на прибор. Имеется опасность выхода из строя электрических деталей и поражения электрическим током.
- После доставки прибора на место размещения и выравнивания его положения, не включайте и не переносите прибор в течение 4 часов для того, чтобы обеспечить стабилизацию уровня хладагента в системе.
- Этот прибор не содержит вредных для окружающей среды материалов. Газы, не содержащие хлорфторуглероды/гидрофторуглероды, используются в системе охлаждения (хладагент R600a) и изоляционных материалах (циклопентан). Имеется опасность возгорания в случае контакта газов с источником открытого огня. Будьте осторожны, чтобы не повредить систему охлаждения/трубки при транспортировке и эксплуатации. В случае повреждений системы охлаждения/трубок устраните источники открытого огня, потенциальные источники возгорания и немедленно проветрите помещение, в котором расположен прибор.
- Не садитесь и не вставайте на прибор; не размещайте тяжелые предметы на приборе. Вы можете получить травму или повредить оборудование.
- Следите, чтобы дети не играли с прибором.
- Не перекрывайте вентиляционные отверстия в корпусе прибора при установке.
- Данное устройство не предназначено для использования людьми, в том числе детьми, с ограниченными физическими и умственными возможностями, а также не имеющими соответствующего опыта или знаний; исключения возможны при надлежащем надзоре за такими людьми или их предварительном обучении лицами, ответственными за их безопасность.
- Не используйте механические, электрические приборы или химические вещества для ускорения процесса размораживания, кроме рекомендованных изготовителем.
- Не размещайте и не используйте электроприборы внутри морозильной камеры.
- Не размещайте бутылки или прочие стеклянные контейнеры в морозильной камере, так как они могут лопнуть.
- Не храните в морозильной камере легковоспламеняющиеся материалы, например, спирт, бензин, сжиженный углеводородный газ, клей и т.д.
- В случае обнаружения утечки газа, не извлекайте сетевую вилку из розетки и не поворачивайте ручку регулятора температуры. Откройте окно для того, чтобы проверить помещение, в котором находится прибор. Не прикасайтесь к прибору до тех пор, пока не будет закрыт кран подачи газа и проветрено помещение. В противном случае имеется опасность возгорания.
- Не пытайтесь отремонтировать прибор самостоятельно. При необходимости свяжитесь с представителями сервисного центра.

КОМПОНЕНТЫ



1. Верхний и средний ящики
2. Нижний ящик
3. Регулировочные ножки
4. Дверца в сборе
5. Верхняя крышка

ТРАНСПОРТИРОВКА

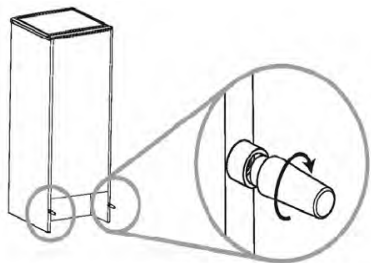
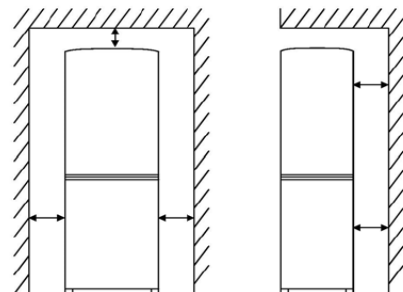


Предупреждение: Работы по распаковке и установке прибора должны выполнять два человека; надевайте перчатки при выполнении работ.

- Обеспечивайте вертикальное положение прибора при транспортировке. Максимальный угол наклона холодильника составляет 45°. Используйте упаковочные материалы при транспортировке, поставляемые в комплекте с прибором.
- После доставки прибора на место размещения и выравнивания его положения не включайте и не переносите прибор в течение 4 часов для того чтобы обеспечить стабилизацию уровня хладагента в системе. В противном случае имеется опасность повреждения прибора.
- Перемещая морозильную камеру, не беритесь за дверцу или ручку, чтобы не повредить прибор.
- Убедитесь, что электрический шнур не заземлен при транспортировке и последующей установке холодильника.
- Аккуратно снимите все упаковочные материалы, включая подставку из пенопласта; утилизируйте их должным образом.

УСТАНОВКА

- Убедитесь, что имеется необходимое пространство для размещения прибора. Для того чтобы обеспечить хорошую вентиляцию, оставьте зазоры в 15 см между боковыми стенками, в 20 см между задней стенкой и в 30 см между верхней поверхностью холодильника и окружающими предметами.
- Закрутите два упора на задней стенке морозильной камеры (в комплекте).
- Не размещайте прибор вблизи теплоизлучающих приборов, а также избегайте попадания на прибор прямых солнечных лучей.
- Не размещайте на приборе тяжелые предметы. Это может повредить прибор.



- Не размещайте морозильную камеру в сырых помещениях и в помещениях с высоким уровнем влажности.
- Используйте регулировочные ножки, расположенные спереди на нижней поверхности морозильной камеры, чтобы выровнять положение прибора.
- На паспортной табличке прибора указывается класс климатического исполнения прибора, а также диапазон температуры, при которой прибор должен использоваться.
- При продолжительном нахождении в помещении, температура в котором выходит за рамки указанного диапазона, возможно некорректное функционирование прибора.
- Ознакомьтесь с разделом “Уход и техническое обслуживание” для получения информации о подготовке прибора к эксплуатации.

Класс климатического исполнения	Внешн. Т (C°)	Внешн. Т (F°)
SN	10 ~ 32°C	50 ~ 90°F
N	16 ~ 32°C	61 ~ 90°F
ST	16 ~ 38°C	61 ~ 100°F
T	16 ~ 43°C	61 ~ 110°F

ПЕРЕНАВЕШИВАНИЕ ДВЕРЦЫ



Предупреждение: Перед выполнением работ необходимо отключить прибор от сети.

РИСУНОК 1

Дверца, открывающаяся слева направо

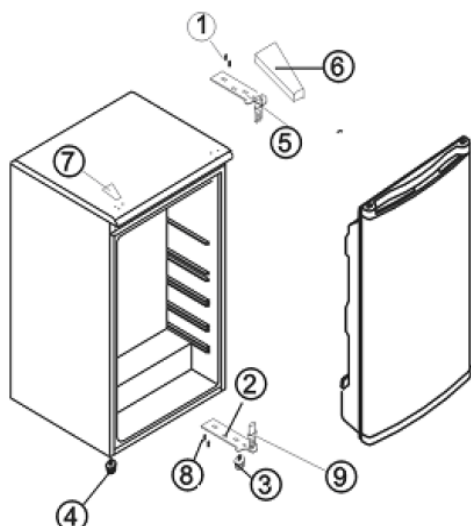
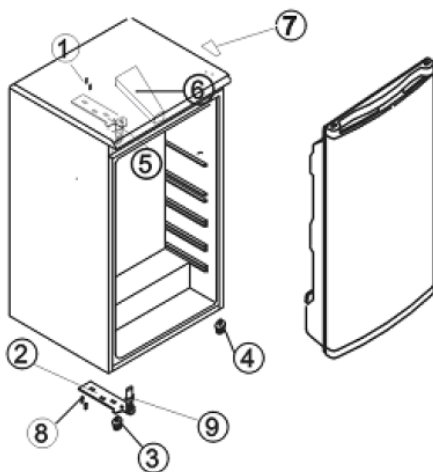


РИСУНОК 2

Дверца, открывающаяся справа налево



1. Снимите верхнюю крышку петли (6).
2. Открутите два винта (1), фиксирующие верхнюю петлю (5), расположенную справа на корпусе прибора. Снимите верхнюю петлю (5).
3. Приподняв дверцу, снимите ее. Чтобы не поцарапать и не повредить дверцу, положите ее на защищенную поверхность.
4. Открутите два винта (8), фиксирующие нижнюю петлю (2), а затем снимите нижнюю петлю (2).
5. Снимите левую переднюю ножку (4) и переставьте ее на правую сторону.
6. Снимите заглушку отверстия (7) и переставьте ее на правую сторону.
7. Перед установкой нижней петли (2) открутите запорный болт (9) и поверните петлю в другую сторону (2). Затем установите нижнюю петлю (2) с левой стороны и зафиксируйте ее двумя винтами (8).
8. Установите запорный болт (9) в нижнюю петлю (2).
9. Установите дверцу, убедившись в том, что дверца опирается на нижнюю петлю (2).
10. Не открывайте дверцу. Зафиксируйте верхнюю петлю (5) двумя винтами (1). Помните, что сначала необходимо установить дверь в уровень с верхней поверхностью прибора, а затем закрутить два винта (1).
11. Установите крышку верхней петли (6) поверх верхней петли.

Проверка перед включением прибора

1. Убедитесь, что обеспечивается хорошая вентиляция между прибором и окружающими приборами.
2. Убедитесь, что положение прибора было выравнено с использованием регулировочных ножек.
3. Очистите поверхности морозильной камеры, следуя указаниям в разделе “Уход и техническое обслуживание”.
4. Подключите прибор к электросети.



При работе морозильной камеры функционирующий компресс может издавать шум; это не является неисправностью.

Регулирование температуры

- Используйте ручку регулятора температуры для управления температурой в морозильной камере. Вы можете установить температуру от “Min” (работа при самой высокой температуре) до “Super” (работа при самой низкой температуре). При стандартных условиях эксплуатации рекомендуется устанавливать ручку регулятора температуры в среднее положение.
- Для поддержания необходимой температуры в морозильной камере рекомендуется периодически проверять температуру, используя термометр. В соответствии с полученными данными можно установить ручку регулятора температуры в необходимое положение.
- Не загружайте продукты в морозильную камеру сразу после подключения к сети, подождите некоторое время, пока не будет достигнута необходимая температура.

Хранение замороженных продуктов

- По своим показателям морозильная камера относится к классу “4 звезды” (✱✱✱✱) и может использоваться для хранения предварительно замороженных продуктов.
- Перед размещением продуктов на хранение в морозильную камеру проверьте, имеется ли знак ✱✱✱✱ на упаковке таких продуктов.

Разморозка

- При эксплуатации морозильной камеры необходимо выполнять разморозку один или два раза в год, когда толщина слоя образовавшегося льда превышает 5~10 мм. Перед разморозкой необходимо отключить прибор от сети.
- Все замороженные продукты рекомендуется завернуть в несколько слоев бумаги, разместить продукты питания в контейнер в прохладном месте.
- Используйте скребок (не входит в комплект поставки) для того, чтобы снять слой образовавшегося льда. Процесс разморозки можно ускорить, разместив контейнер с горячей водой в морозильной камере.
- Слейте воду, образовавшуюся при таянии льда, и очистите внутреннюю поверхность морозильной камеры.
- Включите прибор и установите максимально низкую температуру.
- Обычно разморозка занимает 2 часа.

ПОЛЕЗНЫЕ СОВЕТЫ

Ниже приводятся рекомендации и инструкции, помогающие в максимальной мере использовать возможности прибора при хранении продуктов в соответствии с требованиями гигиены.

- Если Вы слишком часто открываете дверцу морозильной камеры, это может приводить к повышению температуры внутри прибора. Необходимо как можно реже открывать дверцу морозильной камеры и не допускается оставлять ее открытой.
- В соответствии с требованиями гигиены рекомендуется упаковывать продукты перед размещением на хранение.
- Размещайте мясные продукты на хранение в полиэтиленовых пакетах на нижней полке.
- Храните готовые блюда в плотно закрытых контейнерах.
- Перед размещением на хранение горячих продуктов питания, рекомендуется их охладить до комнатной температуры.
- Чаще всего овощи рекомендуется бланшировать и охлаждать перед размещением в морозильную камеру.

Рекомендации по экономии электроэнергии

- Не размещайте прибор вблизи теплоизлучающих приборов (печей и т.д.), избегайте попадания на прибор прямых солнечных лучей. При установке оставьте зазоры в 20 см между боковыми стенками и верхней поверхностью холодильника, а также в 5 см между задней стенкой и другими предметами.
- Упаковывайте все продукты питания перед размещением на хранение, а также оставьте между ними свободное место для циркуляции воздуха.
- Чем ниже температура установлена в морозильной камере, тем больше электроэнергии потребляет прибор. Не устанавливайте максимально низкую температуру в морозильной камере без необходимости.
- Перед размещением на хранение теплых/горячих продуктов охладите их до комнатной температуры.
- Частое открывание дверцы морозильной камеры может привести к повышению температуры внутри прибора и увеличению потребления электроэнергии.
- Плотно закрывайте дверцу морозильной камеры. Проверяйте должное состояние уплотнения дверцы и петель. Проверить состояние уплотнения дверцы можно следующим образом: разместите лист бумаги между дверью и корпусом и попробуйте его вытащить. Если вам удастся это сделать, значит есть необходимость замены уплотнения дверцы.
- Регулярно выполняйте разморозку морозильной камеры (не распространяется на модели, оснащенные функцией автоматической или циклической разморозки). Толщина слоя образовавшегося льда не должна превышать 5 мм.
- Система ящиков, корзин и полок, которой оснащен прибор, была разработана таким образом, чтобы обеспечить наиболее эффективное функционирование прибора.



Перед очисткой или обслуживанием прибор должен быть отключен от электросети.

- Не используйте для очистки острые инструменты или абразивные моющие средства.
- Протрите внутреннюю поверхность прибора тканью, смоченной теплой водой, а затем протрите ее насухо.
- Не используйте легковоспламеняющиеся жидкости при очистке. Имеется опасность повреждения прибора и возгорания.
- Протрите влажной тканью внешнюю поверхность прибора и уплотнение дверцы, а затем вытрите их насухо.
- Не допускайте попадания воды на ручку регулятора температуры. Используйте только сухую ткань для очистки.
- Используйте пылесос для того, чтобы очистить конденсатор, расположенный на задней стенке прибора. Очищайте его от пыли не менее одного раза в год.
- При очистке вы можете снять все полки.



При очистке/поднятии прибора не прикасайтесь к металлическим трубкам, расположенным внизу задней стенки прибора, так

как это может привести к травмам пальцев и рук.

В случае отключения электроэнергии рекомендуется:

- как можно реже открывать дверцу прибора, что позволит сохранять продукты охлажденными максимальное количество времени.
- если питание отсутствует более 24 часов, рекомендуется убрать замороженные продукты из морозильной камеры и разместить их на временное хранение в переносной холодильник или использовать для их охлаждения пакеты с искусственным льдом.

Примечания: В том случае если оставить продукты в морозильной камере, а не вынимать их, в приборе будет сохраняться низкая температура в течение более длительного срока.

Те продукты питания, на которых присутствует иней, могут быть заморожены заново, однако вкус и аромат таких продуктов, возможно, не удастся сохранить. В том случае если вы не планируете использовать морозильную камеру в течение двух или трех недель, отключение прибора не требуется. Рекомендуем употребить продукты с минимальным оставшимся сроком хранения.

В том случае если вы не планируете использовать морозильную камеру в течение трех недель и более, рекомендуем убрать все продукты питания, отключить прибор и оставить дверцу открытой для того, чтобы обеспечить хорошую циркуляцию воздуха и предотвратить формирование неприятного запаха и плесени.

УСТРАНЕНИЕ НЕИСПРАВНОСТЕЙ

Неисправность	Возможная причина	Действия по устранению
Прибор не включается	<ul style="list-style-type: none"> • Сетевая вилка не вставлена в розетку • Отключены защитные устройства электросети в помещении либо перегорел предохранитель 	<ul style="list-style-type: none"> • Вставить сетевую вилку в розетку • Проверьте состояние защитных устройств и предохранителей
Недостаточно низкая температура внутри морозильной камеры	<ul style="list-style-type: none"> • Возможно, уровень хладагента в системе охлаждения не стабилизировался после транспортировки прибора • Неплотно закрыта дверца • Дверца прибора открывалась слишком часто • В морозильную камеру было загружено слишком большое количество не охлажденных продуктов • Установите более низкую температуру • Загрязнение на уплотнении дверцы 	<ul style="list-style-type: none"> • Не подключайте прибор к электросети в течение 4 часов после установки • Убедитесь, что продукты не мешают дверце закрыться плотно • Открывайте дверцу менее часто • Уменьшите количество продуктов, размещенных в морозильной камере • Установите ручку регулятора температуры в необходимое положение <ul style="list-style-type: none"> • Выполните работы по очистке в соответствии с разделом “Уход и техническое обслуживание”
Слишком высокий уровень шума при работе прибора	<ul style="list-style-type: none"> • Прибор установлен на неровной поверхности пола • Прибор соприкасается с другими предметами <ul style="list-style-type: none"> • Бутылки и контейнеры, размещенные в морозильной камере соприкасаются друг с другом • Разложите бутылки и контейнеры таким образом, чтобы они не соприкасались 	<ul style="list-style-type: none"> • Установите прибор на ровной поверхности и выровняйте положение морозильной камеры • Убедитесь, что имеются зазоры между боковыми стенками, верхней поверхностью прибора и другими предметами.

ТЕХНИЧЕСКИЕ ПОКАЗАТЕЛИ

МОДЕЛЬ	SFR-85W
ПОЛЕЗНЫЙ ОБЪЕМ	73 Л
ОБЪЕМ ХОЛОДИЛЬНОЙ КАМЕРЫ	-
ОБЪЕМ МОРОЗИЛЬНОЙ КАМЕРЫ	73 Л * ** *
НОМИНАЛЬНОЕ НАПРЯЖЕНИЕ	220-240 В
НОМИНАЛЬНАЯ ЧАСТОТА	50 Гц
КЛИМАТИЧЕСКОЕ ИСПОЛНЕНИЕ	ST
ХЛАДАГЕНТ И ЕГО КОЛИЧЕСТВО	R600a / 40 г
ПОТРЕБЛЯЕМАЯ МОЩНОСТЬ	90 Вт
НОМИНАЛЬНЫЙ ТОК	0,60 А
КЛАСС ЭНЕРГЕТИЧЕСКОЙ ЭФФЕКТИВНОСТИ	A
ПОТРЕБЛЕНИЕ ЭЛЕКТРОЭНЕРГИИ	215 кВт*ч/год
УРОВЕНЬ ШУМА	41 Дб
ВЕС НЕТТО	26 кг

Компания ведет деятельность по внесению улучшений в устройство производимых приборов и оптимизации их функционирования. Приносим извинения в случае наличия незначительных расхождений между указанной в настоящей инструкции информацией и фактическими данными.

УКАЗАНИЯ ПО УТИЛИЗАЦИИ



Символ на изделии или на его упаковке указывает, что оно не подлежит утилизации в качестве бытовых отходов.

Вместо этого его следует сдать в соответствующий пункт приемки электронного и электрооборудования для последующей утилизации. Соблюдая правила утилизации изделия, Вы

поможете предотвратить причинение окружающей среде и

здоровью людей потенциального ущерба, который возможен

эпидемиологического обращения с подобными отходами. За более подробной информацией об утилизации этого изделия, просьба обращаться к местным властям, в службу по вывозу и утилизации отходов или в магазин, в котором Вы приобрели изделие.



Особое внимание необходимо уделить правильной утилизации более старых моделей морозильных камер и холодильников, в системе охлаждения которых могут использоваться газы с содержанием хлорфторуглеродов. В случае возникновения сомнений проконсультируйтесь с представителями местных органов, отвечающих за утилизацию отходов, для получения соответствующих рекомендаций.

СПИСОК ТЕХНИЧЕСКИХ ЦЕНТРОВ

Название	Город	Адрес	Код города	Телефон
ООО «Рембьютехника»	Азов	г. Азов, Ростовская обл., ул. Чехова, д.28	86342	4-14-90
ИП Сельский Владимир Александрович	Азов	г. Азовул. 3, Комсомольской, Д. 02	86342	4-49-40
ПВ-Сервис	Альметьевск, Республика Татарстан	г. Альметьевск, ул. Гебизинская, Д.18 ТК "ЭССЕН"	8553	40-30-99
Сервис Центр	Армавир	г. Армавир, ул. Ленина, Д.18	83147	2-44-83, 2-79-41
Техсервис	Армавир	г. Армавир, ул. 9 Мая, Д. 4	83147	3-07-40; 4-00-73; 3-51-65
Фират	Астрахань	г. Астрахань, ул. Халтурина, 107	86137	9-79-99; 3-36-96
Сервисная компания ЭЛКОМ	Астрахань	г. Астрахань, ул. Боевая, 72 А	8512	30-10-15; 30-10-14
Эдельвейс	Астрахань	г. Астрахань, ул. Суванинского, Д. 51А	8512	631226, 349494, 640206
ООО "Хайтек-Сервисный центр"	Астрахань	г. Астрахань, ул. Островского, д.148А	8512	41-69-91
ООО "КОВЧЕГ"	Ахтубинск	г. Астрахань, ул. Н. Островского, 148а, оф. 202	8512	632553, 632330
АСЦ "РАВТ-СЕРВИС"	Балашов	г. Ахтубинск, ул. Гоголя Д. 2Б	85141	3-61-25
Дюда	Барнаул	г. Балашов, ул. Луначарского, д.102	917	213-17-78
ООО «Альфасервис»	Барнаул	г. Барнаул, ул. Пролетарская, 113	3852	63-59-88; 63-94-02; 73-58-20
ООО «СВ-Мастер»	Барнаул	г. Барнаул, ул. Попова, д.55	3852	60-13-49; 48-50-67
Сервисный центр "Челси"	Барнаул	г. Барнаул, ул. А.Петрова, Д. 26А	3852	323332, 684211
ИП Криковцов С.А.	Барнаул	г. Барнаул, ул. Власкинского, 69А/16	3852	319-912, 25-67-95
Проксима	Белгород	г. Барнаул, ул. Льва Толстого, Д. 8	3852	34-26-69
Беловое-Сервис	Белово	г. Белгород, пр-т Б. Хмельницкого, Д.137, корп. 3	4722	34-03-22
ООО "РЕМБЫТ-СЕРВИС"	Белогорск	г. Белово, ул. Аэродромная, Д.4, офис 9	38452	44100
ООО «ТоргСервис АГ»	Белорецк	г. Белогорск, ул. Ленина, Д.43	41641	2-92-02
ООО «ПАРУС ПЛЮС»	Бийск	г. Белорецк, ул.Ф.Алксеева, Д.45	3479	251670
Сервисный Центр "Технополис"	Благовещенск	г. Бийск, пер.Кирова, Д.8	3854	35-69-70
Левская-Электроникс	Братск	г. Благовещенск, ул.Калинина, Д.127	6142	534945
Техсервис	Брянск	г. Братск, ул. Пионерская, 23/40	3953	45-99-07; 45-98-96
ООО "Альфа"	Бурлуksан	г. Брянск, пер. Авиационный, Д.3, корп.2	4832	62-21-21
РембьТехника	Бурлуksан	г. Бурлуksан, ул. Красномаянская, Д.92	35352	9-31-91; 9-42-04; 89228483197
ТелеМат	Буденновск	г. Бурлуksан, ул. Транспортная, Д. 2	35352	9-10-99; 89228022158
ИП Цивилев Д.С.	Буденновск	г. Буденновск, ул. Кирова, Д.235	86559	4-16-24
ИП Кудашев В.А.	Бухалук	г. Буденновск, ул. Октябрьская, Д.84	86559	2-08-02
ООО "Кондор"	Великие Луки	г. Бухалук, 2 микрорайон, Д. 34	35-342	57-147; 57-787
ООО «Артника-Сервис»	Великий Новгород	г. Великие Луки, ул. Столя, д. 7	81153	92706
Рост-Сервис	Владимир	г. Великий Новгород, ул. Кочетова, 23А	8162	948010, 335918, 611200
Доловой сервис	Владимир	г. Владимирская, пр.Костя, Д. 1Б	8672	35-01-07, 75-77-77, 55-08-70
ИП Спидней Сергей Вячеславович	Волгоград	г. Владимир, ул. Кобленская, 60	4922	21-44-24; 30-50-55
Гарант	Волгоград	г. Владимир, ул. Ватурина, Д.39	4922	44-72-80; 44-72-81
ИП Ибрагимов М.А.	Вологда	г. Волгоград, ул. Гоцкая, Д.48	8442	8-917-353-7880; 980-16-47
ИП Есипенко А. В.	Волгодонск	г. Волгодонск, ул. Морская, 25	86392	2-74-14; 2-79-24
ООО "Мега"	Воронеж	г. Волгодонск, ул. Карла Маркса, Д.30	86392	52929
ООО "Комплэйн"	Воронеж	г. Вологда, ул. Новгородская, Д. 7	8172	52-19-19; 53-99-39; 53-99-69
ООО "Технолюкс"	Грозный	г. Вологда, ул. Клубова, Д.87	8172	55-82-06; 55-82-07
Техцентр «Радуга»	Дзержинск	г. Воронеж, ул. Димитрова, Д. 6	82151	6-01-43; 6-43-94
Эп Ком Сервис	Долгопрудный	г. Воронеж, ул. Донбасская, 1	82151	66006
ИП Ковбас И.Ю.	Долгопрудный	г. Воронеж, пр-т Труда, Д. 39	4732	776625
Мастер-Сервис	Екатеринбург	г. Грозный, ул. Ханкальская, Д. 75	4732	41-00-51, 78-50-54, 39-78-90
		г. Грозный, ул. Маковского, д.176	8712	819288024-55-66
		г. Дзержинск, ул. Чапаева, д.69/2	8712	22-49-21
		г. Долгопрудный, Институтский пер., д. 63	84-235	28-11-46
		г. Екатеринбург, ул. Омская, д. 68	495	286-59; 9-14-64
		г. Екатеринбург, Институтский пер., д.8	495	545-67-73, 81903231-54-78
		г. Екатеринбург, ул. Дзержинский Д.31, литер А оф.2	343	385-1289

СПИСОК ТЕХНИЧЕСКИХ ЦЕНТРОВ

ИП Лаврови Константин Анатольевич	г. Ейск, ул. Маяковского, д.55	86132	4-35-39
Техсервис	г. Ейск, ул. Пушкина, д.84	86132	2-11-71,0191-41,6-49-55
ООО «УЭ элемент»	г. Екатеринбург, ул. Ленина, д. 13А, корп. 1	343	377-64-55; 69089264898
ООО фирма «Плюс»	г. Елец, ул. Октябрьская, д. 47	47467	4-12-08
ООО ТПЦ «Теледидсервис»»	г. Ессентуки, ул. Пушкина, 124	87954	7-83-30
ООО Техно Торговый Центр Стинго	г. Ессентуки, ул. Пушкина, д.128 а	87954	4-15-55
Жулиулес	г. Жигулевск, ул. Мира, 21	48862	2-28-73
Протор Сервис»	г. Зеленоград, корпус 1534	499	7178212
Лун-Сервис	г. Иваново, ул. Заводская, д.13	4932	47-29-84, 47-29-85
ИП Волков Сергей Юрьевич	г. Иваново, ул. 2-я линия, д. 48	3412	491622
ДС	г. Ижевск, ул. К.Маркса, д. 393	3412	43-16-62, 43-50-64
ООО «Элгул»	г. Ижевск, ул. В. Савкова, д.152	3412	771010
РИТ-Сервис	г. Ижевск, ул. Максима Горького, д. 162	3412	432039
НТ ТИС	г. Иркутск, ул. Партизанская, д. 149	3952	51-36-93; 51-31-09
ООО «АЛЪТЕКС»	г. Иркутск, ул. Советская, д. 45а, оф. 01	3952	29-42-95
ИП Федоридинов Альберт Гаврилович	г. Иркутск, ул. Лермонтова, д.281	8362	51-15-24
СЦ "Техно-сервис"	г. Ишар-Ола ул. Красномаркская, д.8	8362	63-01-01,65-14,64
Мидас	г. Ишар-Ола, ул. Советская, д. 173	8362	45-73-68; 41-77-43
Теледидсервис	г. Казань, ул. Гарьего, д. 43	843	7-25-21, 31
СЦ "Витас"	г. Казань, пр. Ямашева, д. 38	843	2487117, 5214943, 5214946, 5214946
Ц. Воль Сервис	г. Казань, ул. Югазинская, д.18А	843	512-00-99; 512-17-45
ООО «Луазо»	г. Казань, ул. Дебаристов, д. 106 «б»	843	562-47-07; 562-46-48; 562-46-44; 260-04-12
ООО «Бизнес Сервис»	г. Калуга, ул. Суворова, д.25	4842	546-222,546-333
ИП Устомов Е.Н.	г. Каменск-Шахтинский, ул. Ясельная, д.73	86365	3-19-11
Альфа	г. Камышин, ул. Ленина, д. 6В	84457	9-45-89; 9-17-43; 9-00-75; 9-42-94
Дмитриев Ю. С.	г. Канаш, ул. Полева, д.20	83-533	4-16-19; 2-31-67
Электропарк	г. Канаш, пр. Ленина, д.71а	8(906)388610	
Т-Сервис	г. Канск, ул. Московская, 66	39161	3-39-13
Коммон	г. Кемерово, ул. Потемкина, д. 8	3842	62-45-74
Сервисный центр Мастер	г. Кемерово, ул. В. Волошиной, 4	3842	30-19-43; 30-19-91
ООО «Альфа Сервис»»	г. Кемерово, ул. Свободы, д. 3	3842	319480
Эксперт	г. Киров, ул. Неврозова, д. 42	8332	57-78-10; 54-70-77; 54-21-56
ООО «ЦПС-Киров»	г. Киров, Октябрьский пр-кт, д. 116а	8332	54-69-56; 37-01-01
ООО «Габит»	г. Киров, ул. Московская, д. 9	4217	59-56-51
СЦ Быт Кубани	г. Космодемьянская-Амур, ул. Ленина д. 76/3	86142	4-49-13
ИП Вондрено А.В.	г. Кореньск, ул. Пурехина, д.2 У	86142	4-43-39
Кристалл Бит Сервис	г. Кореньск, ул. Пурехина, д.2 'А'	4962	300-107,659-773
М-сервис-ЮГ	г. Кострома, ул. Коммунаров, д.35	861	222-64-13
Краснодар	г. Краснодар, ул. Лукьяненко, д.103, офис 55	861	267-76-60
ООО "Техсервис"	г. Краснодар, ул. Захарова, д.71	34-384	36-272
ИП Сидельников В.В.	г. Красноуринск, ул. Каринского, д. 15	3912	90-06-47, 44-54-12
Города мастеров	г. Красноярск, ул. Яковлева, д. 59	3912	21-46-51
ДОН-ТВ СЕРВИС	г. Красноярск, ул. Железнодорожников, д.11	841-57	2-04-00
ООО «РемБыттехника»	г. Кузнецк, ул. Дарвина, д. 55	3522	47-27-25
СМС-сервис	г. Курган, б/а микрорайон, д. 11/1, офис 10	3522	239041,89617522600
ООО «МакСтрой»	г. Курган, ул. Савельева, д. 30	3522	55-58-44
Маяк»	г. Курган, ул.Пугачева, д.9	4712	35-04-91, 50-85-90
Альфа-Сервис	г. Курск, ул. Студенческая, д. 36-а, г. Курск, ул. Суиквая, 376	4712	31-20-23, 30-41-00
УмныйБит Сервис	г. Курск, ул.Литовская, д.12а	86145	3-78-74
СЦ РепБит Сервис	Краснодарский край, станция Ленинградская, ул.Желбы, д. 57Г		
Электрон-Сервис	г. Мичигорск, ул.Труда, д.57		
Майкол	г. Майкол, ул. Димитрова, 25	8772	575837,556238

СПИСОК ТЕХНИЧЕСКИХ ЦЕНТРОВ

ИП Андрощенко А.С.	Майкоп	г. Майкоп, ул. Курганная, д.328	8772	53-06-39
ООО "Росма"	Мазанка	г. Мазанка, пр. Калинина, д.20	8772	693073
ООО "Сервис-сити"	Мазанка	г. Мазанка, пр. Аудинского, д.1А	8772	60-98-63
АСЦ "Техник ИЕ"	Мазанка	г. Мазанка, пр. Аудинского, д.1А	8772	642394, 642895
АСЦ «Техносервис»	Медногорск	г. Медногорск, ул. Гагарина, д.14	3552	97-39-63, 81987/847-90-63
ИП Кузовов С.В.	Мончегорск	г. Мончегорск, Никелевое шоссе, д.126	81536	72-29-54
АВС-Сервис	Москва	г. Москва, ул. Пятовского, д.8, к.1	4955	421-84-88; 723-62-06; 421-77-51
"Телемастер"	Москва	г. Москва, ул. Корнейчука, 58А	916	1700009
Лидаер-Сервис	Мурманск	г. Мурманск, ул. Кипитанова, д.46	8152	44-47-49; 40-00-83
ТриО	Набережные Челны	г. Набережные Челны, ул. 40 лет Победы, д. 67А (к-с 52/11А)	8552	59-23-58, 36-84-99
Сколенинкий Г.В	Находка	г. Находка, ул. Павлова, 11	4236	69-78-67
ТУ "СТИНО"	Нерюнгри	г. Нерюнгри, ул.Чуралгинская, д.18	41147	6-89-71
Бытовая автоматика	Нижний Новгород	г. Н. Новгород, ул. Ларина, 18 А	831	461-88-48; 277-57-79
СЦ "СВ-Мастер"	Новосибирск	г. Новосибирск, Микрорайон Горский, д.61	383	355-52-99, 357-14-98
Бондаренко А.Е.	Новошахтинск	г. Новошахтинск, ул. Веселая, д.175	35130	8-904-500-20-41
Рембаштеcnica Плюс	Озёрск	г. Озёрск, ул. Калинина, 12В	799-51	799-51
Бытовая техника	Омск	г. Омск, Проспект Космический, 99/2	3812	57-95-40; 32-20-63; 41-87-06
ООО "Фирма "Сибгас"	Омск	г. Омск, ул. 24-я Линия, 59	3812	36-98-04, 36-91-04, 36-70-44
Мастер	Орел	г. Орел, ул. Латышевских строелков, 1	0862	75-18-80
Евросервис	Орел	г. Орел, ул. Приорос-строительная, д.10	4862	40-86-81; 40-86-82; 45-40-66
ООО "АРС"	Орел	г. Орел, ул. Революции, 1	4862	55-60-14
ООО "Сервисбаштеcnica"	Оренбург	г. Оренбург, ул. Лесозащитная, д.18	3552	300066, 300030
ИП Сервис	Орск	г. Орск, пр. Ленина, д.11	3537	25-00-70
ООО "Сервис"	Орск	г. Орск, ул. Волкова, д. 2	3537	35-69-89; 35-13-18
ИП Бердянов В.В.	Орск	г. Орск, ул. Коммунистическая, д. 28	8412	49-16-10
Техсервис	Пенза	г. Пенза, ул. Инженерная, д.10	342	26-12-60; 265-69-83
Импоррт-сервис	Пермь	г. Пермь, ул. Крисанова, 29, ул. Большевикская, 19А	342	238-33-80; 236-30-33; 236-13-94
Евро-Сервис	Пермь	г. Пермь, ул. Лесной д.51, корп.1	8142	633218
ООО "Арнаут"	Петрозаводск	г. Петрозаводск, пр-т Лесной д.51, корп.1	4152	469-410 доб. (Б)
СЦ "Электрон"	Петрозаводск-Камчатский	г. Петропавловск-Камчатский, ул. Пограничная д.24, м-н «Электрон»	8446	69-30-61; 69-29-37
ТД "Формум"	Прокляевск	г. Прокляевск, пр. Ленина, д.2	8112	538650, 538630
Ремонт И Сервис	Псков	г. Псков, ул. Труда, 11	8793	33-17-29; 33-93-69 (доб. 10А)
АСЦ "Полисервис"	Пятигорск	г. Пятигорск, ул. 1-я Набережная, д.32, корп. 4	8793	318-416
Техно-Сервис	Пятигорск	г. Пятигорск, ул. Емелова, д. 12	8793	33-55-43, (938) 352-36-16
АСЦ "ЮЛ-Сервис"	Пятигорск	г. Пятигорск, ул. Дзержинского, д.20	8793	987-011; 8(818)743-69-46
ИП Сервис АЮ.	Пятигорск	г. Пятигорск, ул. 5-ой Переулок, д.13	863	2552017, 406714
ООО "Мастер"	Ростов-на-Дону	г. Ростов-на-Дону, Путьеост-Легия Ростсельмаш, д. 1/52, оф.55	863	230-51-31,8-961-2803-31-31
ИП Релеянов ВН	Ростов-на-Дону	г. Ростов-на-Дону, ул. Амირяна, д.1 "А"	38557	4-05-43
Синтез	Рубцовск	г. Рубцовск, ул. Комсомольская, д.412	4855	55-65-72; 26-32-83; 28-65-10
Транс-экспедиция	Рыбинск	г. Рыбинск, пр-т Серова, 8	4912	21-02-19; 28-39-93
ИП Гранев О.А.	Рязань	г. Рязань, ул. Новая, 51 Г	4912	92-24-45
АСЦ "ЭЛЕКС"	Рязань	г. Рязань, ул. Новоселов, д. 21А	4912	76-88-01, 76-34-83
ООО «Гарант-Сервис»	Рязань	г. Рязань, ул. Ленинского Комсомолоа, д.5	846	262-62-62
Видион-Сервис	Самара	г. Самара, ул. Мориса Тореза, д.137	846	203-03-08; 954-63-79
ООО «СК-Сервис-Самара»	Самара	г. Самара, ул. Свободы, д.149	846	225-12-73
Видео-Сервис Самара	Самара	г. Самара Московское шоссе 24 км, д. 5	812	701-73-97, 708-20-19
ООО «СЦ «Нурсор-Сервис»	Санкт-Петербург	г. Санкт-Петербург, Загорский бульвар, д.33	8342	24-98-58; 57-19-19
Видео-Сервис	Санск	г. Санск, ул. В. Терешковой, 18А	3414	732614; 8912492; 9150
ООО "Телеапель Союз"	Саратов	г. Саратов, ул. Советская, д.88	8452	572953, 572954; 572955
ЭЛ-Сервис	Саратов	г. Саратов, ул. Астражская, д.87	49133	2-27205-14, 31
ИП Гусев В.А.	Сельцо, Рязанская обл.	г. Сельцо, ул. Мельникова, д.49	8184	58-72-21; 27-84-62
Варенкуд В.И.	Свердловск	г. Свердловск, ул. Гагарина, д.12	34233	28226
Ремонт бытовой техники	Соликамск	г. Соликамск, ул. Велинского, д.11		

СПИСОК ТЕХНИЧЕСКИХ ЦЕНТРОВ

ООО «Техно-Сервис»	Старороль	г. Старороль, ул. 7-я Промышленная, д. 6	8652	395530
Экспресс-Сервис	Старый Оскол	г. Старый Оскол, мкр. Олимпийский, д.7	4725	42-4-100
Вега-Сервис	Тамбов	г. Тамбов, ул. Кивираеве, 69	4752	73-94-01; 73-94-03
ООО «ПАРАГРАФ-ДИЗАЙН»	Тверь	г. Тверь, ул. Горького, д.33	4822	76-43-76
Стэнго-сервис	Тверь	г. Тверь, пр-т Чайковского, д.100	4822	32-00-23,35-40-81
ООО "Телемобил"	Тверь	г. Тверь, б-р Негина, д. 7	4822	42-93-03
ООО "Рембыттехника-Плюс"	Тихорецк	г. Тихорецк, ул. Гоголя, д.2/2	3822	7-20-53
ГлавБытСервис	Томск	г. Томск, ул. Некрасова, д.12	48533	266865, 266462
ИП Нулешов С. А.	Томск	г. Тугаев, ул. Комсомольская, д.60	3452	99-49-09; 46-69-91
Ваш дом	Томск	г. Томень, ул. Первомайская, д.25/6	3012	41-92-99
Юрфа	Улан-Удэ	г. Улан-Удэ, ул. Жердева, д.138	8422	26-82-99
ООО «ТЕХНО-СЕРВИС»	Ульяновск	г. Ульяновск, пр-т Улюпова, д.7	4234	33-53-06; 33-51-30
ООО «техносервис»	Уссурийск	г. Уссурийск, ул. Светлая, д.96	39535	5-71-47
ООО "Компаниа ПИТОН"	Усть-Илимск	г. Усть-Илимск, ул. Мечетевый, д. 21, офис 4	3472	524697
Балтвездомсервис	Уфа	г. Уфа, проспект Салавата Юлаева, д. 59	347	26113, 271, 251, 79, 79; 223, 60, 60
Сервис-Центр Регион	Уфа	г. Уфа, Бальморостан, ул. Аксаева, д.73	3467	30-00-01; 30-00-05; 35-67, 00; 35-67, 01; [34676] 222-61
ЦПО «Альфа-Сервис»	Ханты-Мансийск	г. Ханты-Мансийск, ул. Осваль, д. 25; г. Урай, 2-й мкр., д. 46 [34676] 222-61	8352	62-26-41, 62-38-30
ООО «Индифолайн»	Чебоксары	г. Чебоксары, Президентский б-р, д.11	8352	410373/481532
ООО «ВИ-Сервис»	Чебоксары	г. Чебоксары, пр. И.Горького, д.32/25	8202	31-36-07,64-22-73
ООО "Ваш Мастер"	Череповец	г. Череповец, ул. Батюшова, д.5	87822	5-19-15; 5-04-66; 5-19-15
Пунин О.А.	Черкесск	г. Черкесск, ул. Первомайская, 48, офис 11	3022	72-02-03
ST Сервисный центр	Чита	г. Чита, ул. Байкальская, д.19; ТЦ «Жемаль», 2 этаж, г.Чита, ул. Тракторная, 54, ТЦ «Мардина»	35253	(919)4658462
ИП Дукарт Д.Н.	Чусовий, Пермский край	г. Чусовий, ул. Мира, д.8, мкр. Орбита	8636	32552,61717
СЦ «Экспресс-сервис»	Шадринск	г. Шадринск, ул. Советская, д. 75, ул. Спартак д.51	4852	22-30-00
Луазевский С.И.	Шахты	г. Шахты, пр-т Победы Революции, 85; офис 200	4852	44-00-40
ООО "Рослан-Сервис"	Ярославль	г. Ярославль, ул. Никитона, д. 34	4852	25-94-83
ООО "Трио-Сервис"	Ярославль	г. Ярославль ул.Улицкая, д.12	4852	25-94-83

А так же список технических центров вы можете посмотреть на сайте SHIVAKI.COM

Гарантийный срок указан в гарантийном талоне.



Срок службы изделия – не менее 5 лет со дня начала эксплуатации.

Продукция компании SHIVAKI.
Сделано в России.